



VENTE OCCASION

fjord 40 open

249 000 € ttc

DESCRIPTION

Équipement électronique de navigation:

Indicateur d'angle de barre, Commande électrique (Volvo EVC + 2x 2,5" engines displays), Compteur de chaîne ((Option) Quick), Moniteur ((Option) Volvo Trip Computer 7"), DSC VHF (Raymarine 260), Joystick, Pilote automatique ((Option) Raymarine Evolution), Lecteur de cartes (Raymarine GS125), 2 Siège copilote.

Équipement de pont:

Alarme moteur, Alarme de pompe de cale, Ancre (10kg + 50m SS chain with hydraulic arm system), Eau sous pression, 6 Batteries (2x90 Ah (engines) + 4x160 Ah AGM (service)), 6 Taquets pliants, Système de vidange, Passavant en teck, Douche de cockpit, Flaps électriques (Volvo trim tabs), Extincteur(s) fixe(s) (firebuoy), Indicateurs de flaps, Lavabo dans le cockpit, Éclairage de courtoisie ((Option)), Spots sous-marins ((Option)), Plateforme arrière (extended and fixed), 2 Pompe de cale automatique, Porte latérale (sliding), Cockpit en teck, Prise de quai, Guindeau électrique, Echelle de bain, table de cockpit (on electric pedestal convertible into sunpad), 2 Filières avec sortie latérale, Corne, T-Top (painted Jet black).

Équipement intérieur:

Ballon d'eau chaude, Convertisseur (3000W), Prises intérieures 12v, Prises intérieures 220v, Réservoir d'eau noire, Toilettes électriques.

Divers:

4 Haut-parleurs Hi-Fi (FUSION MS AV750 Radio/CD/DVD/bluetooth)

SPÉCIFICATIONS

MILLÉSIME

2009

LARGEUR

3.99

CAPACITÉ DE CARBURANT

970

CABINES

1

MARQUE MOTEUR

**Volvo Penta D6-
IPS500**

PUISSANCE

2 X 370 CV

LONGUEUR

11.99

TIRANT D'EAU

1.00

PASSAGERS

12

SALLES DES BAINS

1

HEURES MOTEUR

600

Général

TYPE	CONSTRUCTEUR	MODELE	PASSAGERS
moteur	fjord	40 open	12
LIEU / VISIBLE À			
Sicilia			

Dimensions / Performance

POIDS (T)	CAPACITÉ RÉSERVOIR (L)	VITESSE DE CROISIÈRE (ND)	VITESSE MAX (ND)
9999.99	970	25	38

Construction / Aménagements

NB DE CABINES	COUCHETTES	SALLES DE BAIN
1	3	1

Mécanique

MOTEUR	NOMBRE DE MOTEURS PUISSANCE (CV)	HEURES MOTEUR	PROPULSION
Volvo Penta D6-IPS500	2 x 370	600	Duoprop
CARBURANT			
Diesel			

Electricité / Air conditionné

BATTERIE MOTEUR

CHARGEUR DE
BATTERIE

GÉNÉRATEUR

Equipements navigation

TRACEUR

PILOTE AUTOMATIQUE

COMPAS DE NAVIGATION

SONDEUR

ANCRE

Cuisine / Blanchisserie / Divertissement

RÉFRIGÉRATEUR



Équipements de pont

DOUCHE DE PONT

BIMINI

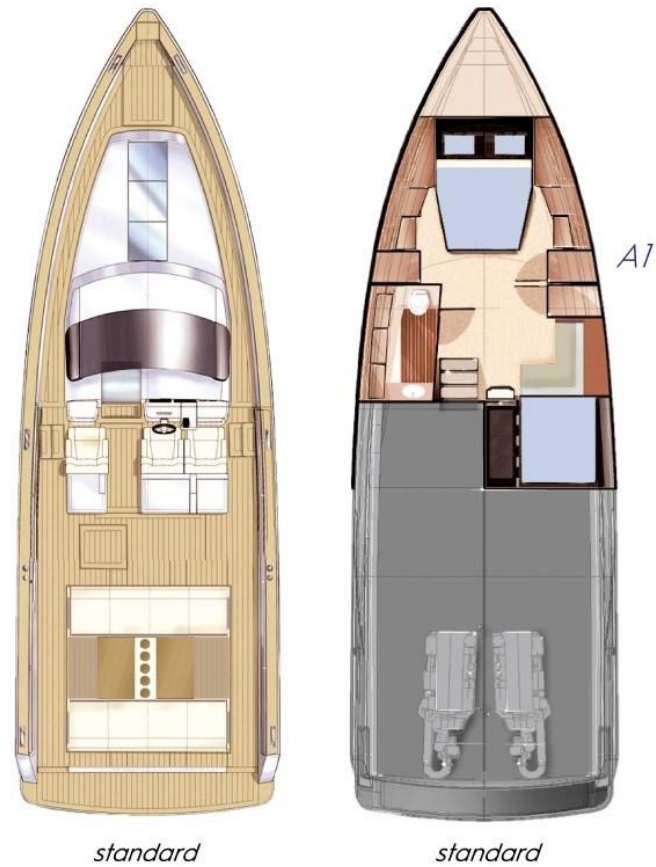
Équipements de sécurité / divers

POMPE DE CALE





EXTERIOR + INTERIOR LAYOUTS



www.fjordboats.com

FJORD 40 OPEN 